



GUÍA FAMILIAR - 4 SEMANAS

EL CAMINO DE JESÚS





© Copyright 2026. A menos que se indique lo contrario, todas las citas de las escrituras tomadas de La Santa Biblia, Nueva Versión Internacional® NVI® Copyright © 1973 1978 1984 2011 por Biblica, Inc.™ Usado con permiso. Todos los derechos reservados en todo el mundo.

Citas de las escrituras marcadas (NTV) están tomadas de La Santa Biblia, Nueva Traducción Viviente, copyright ©1996, 2004, 2015 por Tyndale House Foundation. Utilizado con el permiso de Tyndale House Publishers, una división de Tyndale House Ministries, Carol Stream, Illinois 60188. Todos los derechos reservados.

kichikimi; Dzm1try/Shutterstock

TABLA DE CONTENIDO

SEMANA 1

Las Escrituras..... 4

SEMANA 2

La Oración..... 7

SEMANA 3

El Sábado..... 11

SEMANA 4

Servicio..... 14

LAS ESCRITURAS

semana 1



Comiencen a Hablar:

¿Cuándo fue la última vez que leíste la Biblia o que alguien te la leyó? ¿De qué trataba el versículo o la historia?

Idea principal:

La Biblia es la palabra viva de Dios.

Versículos Claves:

Génesis 1:1

En el principio, Dios creó los cielos y la tierra.

Juan 1:1

En el principio era el Verbo, y el Verbo estaba con Dios, y el Verbo era Dios.

Juan 1:14

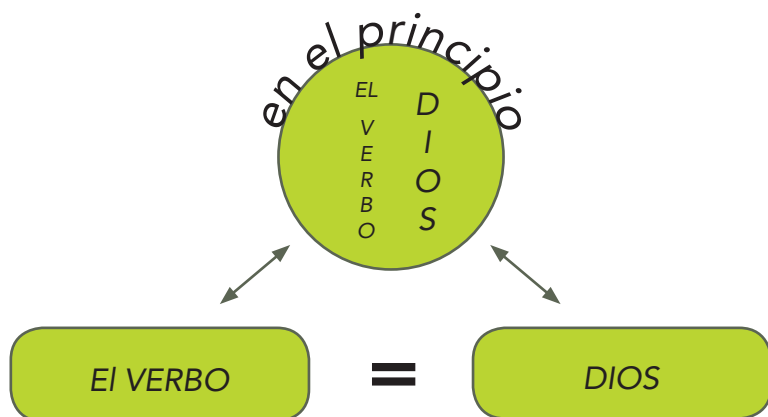
El Verbo se hizo carne, y habitó entre nosotros, y vimos Su gloria, gloria como del unigénito del Padre, lleno de gracia y de verdad.

Comencemos a Compartir:

Lean Génesis 1:1 y Juan 1:1 y respondan las siguientes preguntas:

1. ¿Creen que estos versículos hablan del mismo “principio”? (Sí)
2. ¿Qué había en el principio? (La Palabra, Dios)
3. ¿Quién estaba con Dios en el principio? (La Palabra)
4. ¿Qué dicen estos versículos sobre Dios y la Palabra? (La Palabra estaba con Dios; la Palabra era Dios)
5. ¿Cómo mostramos en matemáticas que algo es igual a otra cosa? (Con el signo “=“)
6. Observen el diagrama de flujo a continuación y vean si les

resulta lógico en relación con estos versículos. Tomen una hoja de papel y creen su propio diagrama de flujo para colgarlo como recordatorio de la conversación de hoy.



Lean Juan 1:14a: "El Verbo se hizo carne y habitó entre nosotros..."

1. Acabamos de aprender que Dios = ?? (*El Verbo*)
2. Acabamos de celebrar la Navidad, ¿qué celebramos? (*La venida de Jesús a la tierra*)
3. En Juan 1:14, dice que el Verbo se hizo carne (Jesús) y habitó entre nosotros (vino a la tierra y vivió en ella). ¿Les suena a lo que celebramos en Navidad? (*¡Sí!*)

Todo en la Biblia, "La Palabra", proviene de Dios. Son todas las verdades sobre quién es Dios y sus promesas para nosotros. Y la "carne" es esa palabra en forma humana. ¡Y ese es Jesús! Jesús es la Biblia viviente, que respira, camina, habla, ríe, llora y abraza. Él es todas las promesas y el amor de Dios enviados a la tierra solo para nosotros. ¡Es asombroso y confuso al mismo tiempo!

1. ¿Alguna vez han pensado en la Biblia como algo que proviene directamente de Dios?
2. ¿Con qué frecuencia debemos leer la Biblia y aprender más sobre lo que Dios quiere decirnos? (*Diariamente*)

Comiencen a Practicar: Encuentren los versículos

¡Tomen una Biblia! Si cada uno tiene la suya, las Biblias deben estar cerradas y sobre la mesa boca arriba frente a cada niño. Si comparten una Biblia, túrnense para hacer esta actividad. Cuando digan “¡Ya!”, pídeles a los niños que busquen el versículo bíblico de esta semana. A medida que cada niño encuentre el versículo, pídeles que pongan un dedo sobre el versículo y levanten la otra mano en silencio. El primero en encontrar el versículo lo leerá en voz alta.

Comiencen buscando los versículos claves de esta semana. Si los dominan, ¡pasen a cualquier versículo que les guste!


Génesis 1:1

Juan 1:1

Juan 1:14

Comiencen a Orar:

Querido Dios, gracias por darnos Tu Palabra desde el principio. Ayúdanos a comprender lo importante que es la Biblia y cuánto te necesitamos. Te pedimos que nos ayudes a aprender más sobre ti cada día. En el nombre de Jesús, amén.





LA ORACIÓN

semana 2

Comiencen a Hablar:

Anima a un niño a comenzar este momento juntos con una oración.

Idea principal:

Orar es hablar con Dios y escucharlo. Él desea tener una relación con nosotros a través de la oración.

Versículos Claves:

Jeremías 29:11-13

"Porque Yo sé los planes que tengo para ustedes", declara el SEÑOR, "planes de bienestar y no de calamidad, para darles un futuro y una esperanza. Ustedes me invocarán y vendrán a rogarme, y Yo los escucharé. Me buscarán y me encontrarán, cuando me busquen de todo corazón.

Romanos 8:26 (TLB)

De la misma manera, también el Espíritu nos ayuda en nuestra debilidad. No sabemos orar como debiéramos, pero el Espíritu mismo intercede por nosotros con gemidos indecibles.

1 Tesalonicenses 5:17

oren sin cesar

Comencemos a Compartir:

1. Lean juntos Romanos 8:26.
2. ¿Quién es el Espíritu Santo? (*Dios, parte de la Santísima Trinidad (Dios, Jesús, Espíritu Santo)*)
3. ¿Por qué no siempre sabemos por qué orar?

4. ¿Cantar una canción de alabanza cuenta como oración?
¿Sentarse en silencio a pensar en Dios cuenta? ¿Dejar que la mente se dirija a Dios cuenta? (Sí)

Comiencen a Practicar: Tarjetas de oración

Instrucciones:

1. Recorten las tarjetas de oración. Pueden doblarlas o dejarlas planas.
2. Colóquenlas en una bolsa o un recipiente para que cada miembro de la familia elija una tarjeta al azar.
3. Quien elija la tarjeta orará por lo que dice la tarjeta. Si no saben por qué orar, denles sugerencias o hagan preguntas para que se les ocurra algo.
4. Recuerden a todos: la oración no tiene que ser elaborada ni con las palabras "correctas". Simplemente hablen desde el corazón, porque Dios desea tener una relación con todos.

También pueden usar estas tarjetas a la hora de comer o antes de dormir como guía para la oración. ¡También pueden crear sus propias tarjetas si se les ocurre algo más!



Versículo Para Memorizar:

Salmo 27:7

Escucha mi voz cuando te llamo, Señor; ten misericordia de mí y respóndeme.

Recorta y pega este versículo para memorizar e intenta aprenderlo durante la semana. ¡O crea tu propio cartel con un versículo para memorizar!

Comiencen a Orar:

Querido Dios, gracias porque podemos hablar contigo en oración. Ayúdanos a recordar hacerlo siempre. Te amamos y nos parece increíble que quieras hablar y escuchar a todos nosotros. ¡Gracias por darnos el Espíritu Santo para que sea aún más fácil hablar contigo! En el nombre de Jesús, amén.

TARJETA DE ORACIÓN

Ora por alguien que
esté en la habitación.

Ora por alguien que
conozcas que esté
enfermo o herido.

Ora por alguien que esté a
cargo de algo
(tu maestro, tu director,
tu pastor, tu presidente...).

Ora por algo para ti mismo.

Ora por algo que esté
sucediendo en el mundo.
Si no sabes de nada,
¡pregunta a un adulto!

Ora por tu ciudad.

Ora por las personas que
viajan por todo el mundo
hablando de Jesús.

Ora pidiendo perdón por las
cosas que has hecho mal.
Puede ser algo específico o general.

Ora por algún miedo
que tengas.

¡Dale gracias a Dios
por ser tan maravilloso!

Escucha mi voz cuando te llamo,
Señor; ten misericordia de mí y
respóndeme.

Salmo 27:7





EL SÁBADO

semana 3

Comiencen a Hablar:

¡Comparte alguna vez que hayas hecho algo y te hayas sentido agotado después!

Idea principal:

Tomense tiempo para descansar es parte del plan de Dios para que lo conozcamos y lo honremos más plenamente.

Versículos Claves:

Génesis 2:2–3

En el séptimo día ya Dios había completado la obra que había estado haciendo, y reposó en el día séptimo de toda la obra que había hecho. Dios bendijo el séptimo día y lo santificó, porque en él reposó de toda la obra que Él había creado y hecho.

Éxodo 20:8–11

Acuérdate del día de reposo para santificarlo. Seis días trabajarás y harás toda tu obra, pero el séptimo día es día de reposo para el SEÑOR tu Dios. No harás en él trabajo alguno, tú, ni tu hijo, ni tu

hija, ni tu siervo, ni tu sierva, ni tu ganado, ni el extranjero que está contigo". Porque en seis días hizo el SEÑOR los cielos y la tierra, el mar y todo lo que en ellos hay, y reposó en el séptimo día. Por tanto, el SEÑOR bendijo el día de reposo y lo santificó.

Marcos 2:27

Y Él continuó diciéndoles: "El día de reposo se hizo para el hombre, y no el hombre para el día de reposo."

Nota Para los Padres:

Un descanso sabático ciertamente no es lo más natural del mundo para las familias ocupadas. Vivimos en una sociedad programada para producir y estar siempre en movimiento. Quizás un día entero no sea realista en este momento, pero tal vez puedan reservar una tarde o una noche cada semana para hacer una pausa. El descanso sabático puede tener diferentes formas: una caminata por el bosque,

un paseo en bicicleta, una tarde tranquila jugando juegos de mesa o leyendo libros en voz alta. Puede ser pedir pizza o comida para llevar una noche y sentarse alrededor de una mesa a la luz de las velas contando historias. Puede ser cualquier cosa que les resulte relajante y pacífica. Lo que Dios nos pide en el sábado no es perfección, sino progreso... momentos intencionales de tranquilidad donde recuerden quién es Dios y disfruten del mundo que Él creó y de la familia que les dio. Pasen tiempo juntos y con el Señor, y vean cómo Él se manifiesta en su práctica del sábado. No importa cuán corto, desordenado, difícil o incómodo sea, Dios estará con ustedes. Él se deleita en pasar tiempo con sus hijos. Oren para que crezcan en el gozo de pasar tiempo con Él.

Para Compartir y Hacer:

Un acrónimo para ayudarte a ti y a tus hijos con la práctica del Sabbath es:


P: Pausa para reflexionar

A: Acercate a Dios en oración

U: Unidad

S: Sumérgete en la palabra de Dios

A: Adorale



Preguntas Para Reflexión:

1. Comparte las mejores y las peores partes de tu semana.
2. Reflexiona sobre lo que aprendiste en la iglesia o en la escuela, o en un libro que estés leyendo, o algo que estés estudiando en la Biblia.
3. Invita a toda la familia a reflexionar sobre quién es Dios y lo que ha hecho.
4. Idea para hacer: Lean juntos las Escrituras o un libro devocional. Anoten peticiones de oración, por lo que están agradecidos y cómo han visto a Dios obrando.

Preguntas Para Experimentar la Bondad de Dios:

1. ¿De qué manera experimentas a Dios en la naturaleza? ¿En la escuela? ¿En casa?

2. Idea para hacer al aire libre: Usen su tiempo del sábado al aire libre y hablen sobre la bondad de Dios (una caminata, un paseo, un paseo en bicicleta, ir a un museo, probar una comida nueva o explorar un barrio nuevo).
3. Idea para hacer en casa: Usen su tiempo del sábado en casa y hablen sobre la bondad de Dios (escuchar música, leer poesía o cuentos juntos, armar un rompecabezas, jugar un juego de mesa, preparar chocolate caliente o galletas juntos).

Preguntas Para Pasar Tiempo Juntos:

1. ¿Qué les gusta hacer más en familia?
2. Compartan un momento en el que se rieron mucho en familia.
3. ¿Cuándo se sienten desconectados de la familia?
4. Idea para hacer: Si es posible, elijan alguna de las respuestas de la pregunta n.º 1. Es posible que haya coincidencias con la parte de “experimentar” de este acrónimo PAUSA. ¡Está bien! Cuando pasen tiempo juntos, concéntrense en las personas que están presentes y participen de una manera totalmente presente.

Preguntas Para Hablar Con Dios:

1. Recuerden Marcos 2:27: Entonces les dijo: “El día de reposo fue hecho para el hombre, no el hombre para el día de reposo”. En esto, recuerden que cuando descansan, Dios les pide que pasen tiempo con ÉL por encima de todas las cosas.
2. Cuando descansan, ¿cómo se sienten después?
3. Cuando estás demasiado ocupado, ¿cómo te sientes?
4. Sugerencia: Escribe en un diario sobre el momento más ocupado que hayas tenido recientemente. Si tus hijos son demasiado pequeños para escribir, pídeles que dibujen un momento de mucha actividad. Luego, escribe otra entrada en el diario o haz otro dibujo sobre un momento de descanso. Ora por ambos momentos e invita a Dios a estar presente tanto en la actividad como en el descanso.

Comiencen a Orar:

Querido Dios, gracias por el descanso. Ayúdame a pasar más tiempo en un descanso que te agrade, hablando contigo y estando en tu presencia. En el nombre de Jesús, amén.

SERVICIO

semana 4



Comiencen a Hablar:

¿De qué manera te gusta servir a los demás?

Idea principal:

Dios nos invita a servir a los demás y nos bendecirá a través de ello.

Versículos Claves:

Marcos 10:45

Porque ni siquiera el Hijo del Hombre vino para que le sirvan, sino para servir y para dar su vida en rescate por muchos.

Mateo 20:26-28 (TLB)

Pero entre ustedes es muy diferente. Cualquiera que quiera ser líder entre ustedes debe ser su servidor. Y si quieren estar en la cima, deben servir como esclavos. Su actitud debe ser como la mía, porque yo, el Mesías, no vine para que me sirvan, sino para servir y para dar mi vida en rescate por muchos.

Para Comenzar a Hacer: Comida De Servicio

1. Preparen una comida para compartir en familia.
2. Cada persona debe elegir a alguien para servir en la mesa. Funciona mejor si la persona está sentada justo al lado.
3. Sirvan en el plato de la persona la comida que pida. ¡Asegúrense de preguntar si es la cantidad correcta!
4. Asegúrense de que la persona a la que sirven tenga una bebida si la desea.
5. Comiencen a comer solo después de que todos hayan recibido la comida y la bebida que pidieron.
6. Cada vez que alguien necesite más comida, algo más de beber, una servilleta, cubiertos diferentes o cualquier otra cosa relacionada con la comida, debe pedirle a su servidor que se lo traiga, y el servidor debe hacerlo con gusto y sin quejarse.

7. Después de la comida, deben lavar los platos de la persona a la que sirvieron.
8. Padres: si es apropiado, hagan que los niños sirvan a la familia y laven todos los platos.

Comencemos a Compartir:

1. Hablen sobre cómo se sintieron al ser servidos y al servir durante la comida.
2. ¿Qué parte les gustó más?
3. ¿Les hubiera gustado servir a otra persona? ¿Les hubiera gustado que alguien más les sirviera? ¿Por qué?
4. ¿Cómo podemos servir a nuestra familia con más frecuencia y de buena gana?
5. Hablen sobre las personas que les sirven a diario (padres, maestros, ayudantes del comedor, policías, etc.).
6. Lean los versículos clave de la semana. ¿Qué significa que Jesús vino a servirnos? ¿Pueden dar ejemplos de cómo sirvió? (sanando a personas, alimentando a multitudes, lavando los pies, muriendo en la cruz, etc.)
7. Jesús tenía poderes extraordinarios para servir. ¿De qué maneras han sido dotados para servir? ¿Les gusta ayudar a limpiar? ¿Les gusta organizar? ¿Les gusta enseñar a alguien a hacer algo? ¿Les gusta ayudar a doblar la ropa?
8. ¿Cómo pueden servir a alguien esta semana?

Comiencen a Orar:

Querido Dios, gracias por enviar a Jesús para mostrarnos cómo servir. Ayúdanos a ser servidores dispuestos de los demás, incluso cuando sea difícil o no queramos. Gracias por todas las personas que nos sirven cada día. En el nombre de Jesús, amén.





SUNNYBROOK
community church

5601 Sunnybrook Drive
Sioux City, Iowa 51106
www.sunnybrookchurch.org